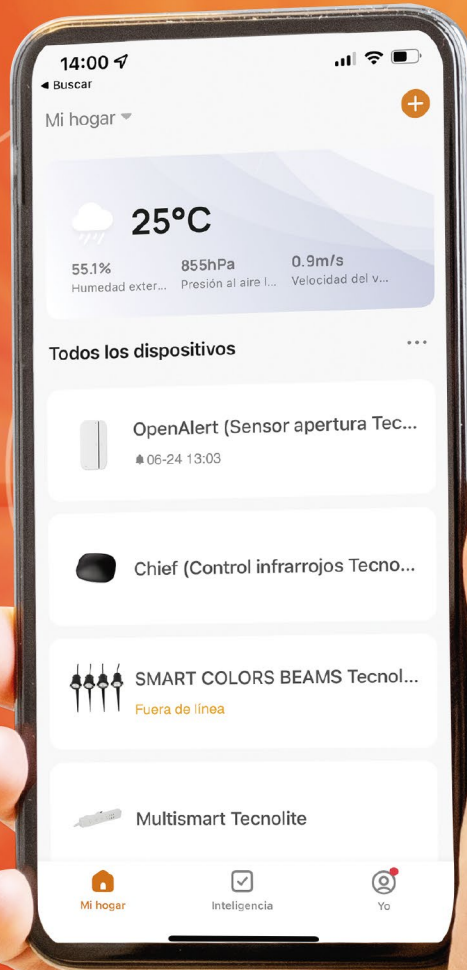


tecnolite[®]

CONNECT



WOW YOUR LIFE![®]

TECNOLITECONNECT.COM



2023 V1.2

tecnolite[®]

CONNECT

HOGAR DULCE HOGAR INTELIGENTE

Imagina comenzar el día con tu alarma, una voz anunciando el pronóstico del día, la luz de tu habitación encendiéndose poco a poco y después la cafetera preparando el primer café del día.



Wow Your Life! con Tecnolite Connect

TODO ESTO SIN MOVER UN DEDO

EMPIEZA A VIVIR LA EXPERIENCIA

WOW!



WOW YOUR LIFE![®]

CERCA DE CASA
SIN IMPORTAR
DONDE ESTÉS

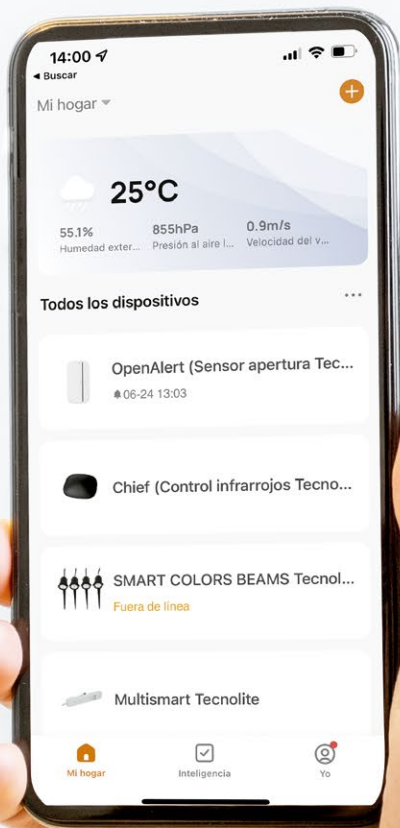
Conéctate y controla desde tu smartphone, y vuelve extraordinario lo ordinario.



¿Sabes quién es Tecnolite Connect?

Tecnolite Connect es una línea de productos inteligentes controlados vía WIFI y por una aplicación fácil y sencilla, para que puedas monitorear lo que pasa en tu hogar o negocio dentro o fuera del mismo.

Compatible con más de 50 mil productos en el mercado, la APP de Tecnolite Connect controla, crea escenas y automatiza tus espacios para vivir con mayor seguridad y comodidad.



CONOCE NUESTRA WEB



TECNOLITECONNECT.COM

TOMA TODO EL CONTROL



MULTIUSUARIO (NIVELES DE PERMISO)

Cualquiera puede tener el control. No necesitas configurar el sistema de nuevo y puede ser solamente por el tiempo que tú decidas.



PROGRAMACIÓN

Automatización de acuerdo a tus necesidades. ¡Sal sin preocupaciones! Activa tus dispositivos o escenas los días que tu quieras o activa las luces en horarios específicos para que parezca que tu casa está habitada mientras no estás.



MULTIUBICACIÓN

No importa en cuántos lugares hayas instalado los dispositivos Tecnolite Connect (tu casa, la oficina, el negocio...) contrólalo todo mediante una sola aplicación y un solo perfil.



AHORRO DE ENERGÍA

Los dispositivos son de bajo consumo de energía por lo que las baterías durarán mucho tiempo. Las luminarias tienen tecnología LED y control de intensidad de 0 a 100%, tu consumo de electricidad será menor.



RECIBE NOTIFICACIONES

Tus dispositivos te avisarán, por medio de notificaciones a tu smartphone, cualquier tipo de evento, movimiento o alerta que esté ocurriendo en tu espacio.



MODO VACACIONES

¡Sal sin preocupaciones! Configura tus luces para que parezca que tu casa está habitada mientras no te encuentras en ella; activa tus sensores, alarma y cámaras para proteger y monitorear todo lo que pasa dentro y fuera.



ACCESIBILIDAD REMOTA

La APP Tecnolite Connect da accesibilidad remota desde cualquier parte del mundo; así puedes prender, activar, monitorear, modificar o apagar los dispositivos en el momento que tú desees.



SOPORTE TÉCNICO

Nosotros te damos el soporte y te ayudamos con tus dudas de instalación. Llámanos 800 777 lite (5483) opción 5
WhatsApp: 33 1409 9052



CUANDO QUIERAS, DESDE DONDE SEA

Tecnolite Connect tiene para ti una gama de productos que te brindará la mejor experiencia de un hogar inteligente. Toma el control y deja que tus dispositivos hagan lo que tu quieras y más.

CONTROL APP

Controla el sistema desde una aplicación gratuita y muy fácil de usar, que se descarga en tu teléfono celular o tableta (disponible en Apple Store y Play Store) en tu idioma.




DESCARGA LA APP

TECNOLOGÍA WIRELESS WIFI

- No necesita cables, ni ninguna instalación especial.
- Instálalo en 30 segundos.

CONTROL POR VOZ

Una vez configurado el sistema puedes controlar lo que ocurre en tu hogar o negocio, sólo pídelo. Activa, arma, enciende, apaga, atenúa con un simple comando de voz a través de Alexa, Google Home o atajos de Siri.



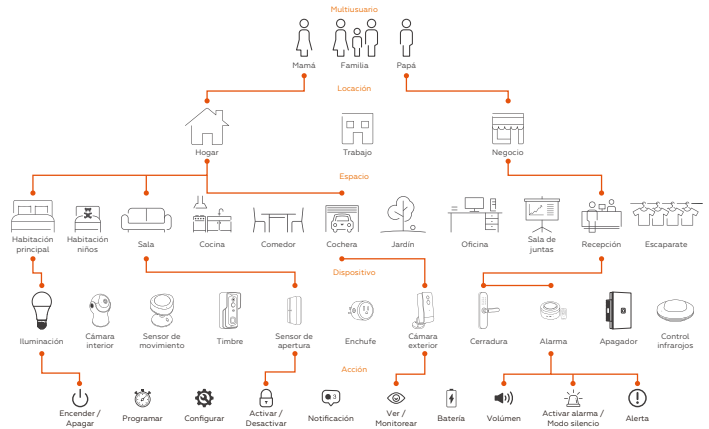
Compatible con: Google Assistant amazon alexa Siri Shortcuts

Amazon, Alexa y todos sus logotipos relacionados son marcas registradas de Amazon.com, Inc. o sus filiales. Google y todos sus logotipos relacionados son una marca registrada de Google LLC. App Store es una marca de servicio de Apple Inc.



CREA ESCENAS

Crea momentos perfectos con tus dispositivos para que interactúen como tu quieras y hacer tu vida increíble; como una escena de "Buenos días" que encenderá tus luces poco a poco al sonar tu despertador.



EL CONTROL DE LO QUE PASA EN CASA, EN MIS MANOS

Configura las acciones de tus dispositivos, goza de combinaciones infinitas y conecta tu vida.



Conoce los beneficios de la APP



KIT'S

Controla todo tu hogar y comienza a decir WOW.



Mi Smart home

KIT DE ILUMINACIÓN SMART CCT

LÁMPARAS A 19 TONOS DE LUZ BLANCA

KITA19CCTTCW3P



3 Focos LED inteligentes CCT



KIT DE ILUMINACIÓN SMART RGB

LÁMPARAS A 19 TONOS DE LUZ BLANCA+COLORES

KITA19RGBTCW3P



3 Focos LED inteligentes RGB



KIT DE CONTROL BÁSICO

AUTOMATIZACIÓN BÁSICA PARA INTERIOR

KITDOBATCW



1 Cámara videovigilancia interior



2 Clavija inteligente



2 Focos LED inteligentes RGB



KIT DE MONITOREO BÁSICO

SISTEMA DE MONITOREO Y SEGURIDAD PARA INTERIORES

KITASEGTCW



2 Cámara videovigilancia interior



1 Sensor de movimiento inteligente



1 Sensor de apertura puerta / ventana inteligente



KIT DE MONITOREO PLUS

SISTEMA DE MONITOREO Y SEGURIDAD CON ALARMA PARA INTERIORES

KITSSEGTCW



2 Cámara videovigilancia interior



1 Sensor de movimiento inteligente



1 Sensor de apertura puerta / ventana inteligente



1 Sirena smart con control



tecnolite[®]
CONNECT



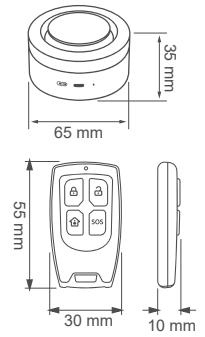
Los productos de la categoría de seguridad que TecnoLite Connect ofrece son dispositivos auxiliares o de apoyo para el monitoreo a inmueble del consumidor, por lo que TecnoLite no asume responsabilidad alguna en caso de robo a casa habitación.

SMART ALARM
SIRH1VCDTCW
SIRENA CON CONTROL



TERMINADO Blanco
APLICACIÓN Sobreponer
OBSERVACIONES Incluye batería recargable (300 mAh) x 1,
Incluye control llavero con batería de Litio 3 V (CR2032) x 1
Incluye eliminador

- Modo de Alarma **ajustable con sonido y destello de luz**
- Alarma SOS** disponible
- Detección de manipulación**, batería baja y apagado del sistema
- Compatible con hasta **8 mandos a distancia**
- Volumen **ajustable**
- Control de tiempo ajustable: **activar / desactivar / modo silencio**
- Control remoto con distancia de transmisión **hasta 50 metros**

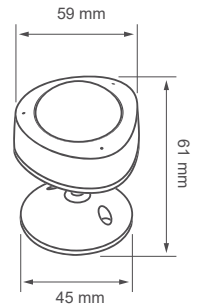


AWARE
SM03WVCDBTCW
SENSOR DE MOVIMIENTO



TERMINADO Blanco
APLICACIÓN Muro
OBSERVACIONES Requiere Batería 3 V 1 300 mAh
CR123A Lithium x 2 (no incluida)

- Sensor de **Movimiento**
- Notificación:** Movimiento

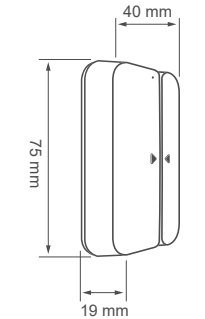


OPEN ALERT
SW02WDVDCBTCW
SENSOR DE APERTURA
PUERTA / VENTANA



TERMINADO Blanco
APLICACIÓN Ventana
OBSERVACIONES Incluye batería 1.5 V 1 100 mAh
Alcalina AAA x 2

- Sensor de **Apertura** de puerta y/o ventana
- Notificación:** Apertura puerta y/o Ventana

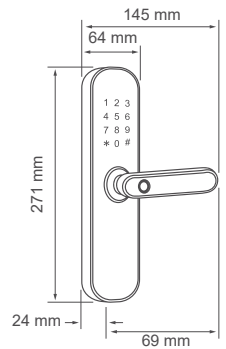


SAFE LOCK
CIE202VCDTCW-BD
CERRADURA / CHAPA
BIDIRECCIONAL



TERMINADO Negro
APLICACIÓN Empotrar y sobreponer
OBSERVACIONES Aleación de Aluminio,
Requiere 4 baterías AA

- 5 formas de cerrado:
App / Llave / Huella digital / Código / Tarjeta de presencia
- Conexión **Segura**
- Apertura y cierre desde la **App**
- Crea **códigos** y **horarios de acceso**
- Notificaciones: **Apertura**

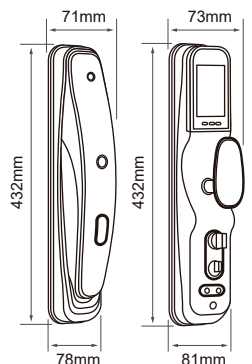


NUEVO
VIDEO SAFE LOCK
CICEPL08VCDTCW
VIDEO CERRADURA / CHAPA
GRAN FORMATO



TERMINADO Negro
APLICACIÓN Empotrar y sobreponer
OBSERVACIONES Aleación de Aluminio,
Batería de litio

- 5 formas de cerrado:
App / Llave / Huella digital / Código / Tarjeta de presencia
- Video cámara y pantalla **integradas**
- Cerrojo de **alta seguridad**
- Batería **recargable**
- Conexión **segura**
- Apertura y cierre desde la **App**
- Notificaciones: **Apertura**



*Tecnolite se reserva el derecho de modificar la información sin previo aviso y no se hace responsable por errores u omisiones en este documento.
* Lámparas y luminarios no aptos para trabajo de voltaje constante en niveles superiores o inferiores marcados en el producto.

tecnolite[®]
CONNECT



CÁMARAS DE MONITOREO

Vigila tus espacios con video en full
screen, desde donde estés.



VIEWER CAM6SVCDCW CÁMARA MONITOREO INTERIOR



Compatible con*:
amazon alexa
fire tv stick
*Solo modelos con pantalla

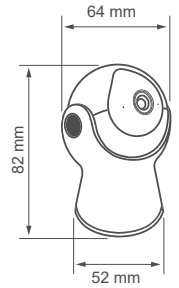
TERMINADO Blanco y negro

APLICACIÓN Sobreponer

*Incluye adaptador de alimentación



- Video **HD 1080p**
- Visión **nocturna**
- 115° ángulo de visión**
- Audio **2 vías**
- Detección de **movimiento**
- Compatible con **MicroSD hasta 128GB**
(No incluida)
- Fácil de instalar**
No necesita instalación especial



SIGHT CAMS6SVCDCW CÁMARA MONITOREO INTERIOR MOTORIZADA 360°



Compatible con*:
amazon alexa
fire tv stick
*Solo modelos con pantalla

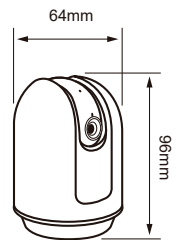
TERMINADO Blanco y negro

APLICACIÓN Sobreponer

*Incluye adaptador de alimentación



- Video **HD 1080p**
- Movimiento motorizado**
- Seguimiento **automático**
identificación de personas
- Detección de **movimiento**
- Visión **nocturna**
- Audio **2 vías**



WATCHER CAMEXT5SVCDCW CÁMARA MONITOREO EXTERIOR



Compatible con*:
amazon alexa
fire tv stick
*Solo modelos con pantalla

TERMINADO Blanco y Negro

APLICACIÓN Sobreponer

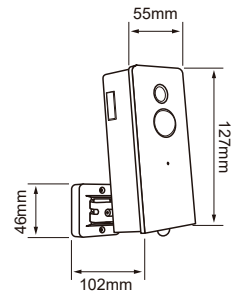
IP 65

OBSERVACIONES Incluye Batería Recargable
3.6 V 6700 mAh Lithium x 2

*Incluye adaptador de alimentación y cable para carga USB



- Video **HD 1080p**
- Visión **nocturna**
- 140° ángulo de visión**
- Audio **2 vías**
- Detección de **movimiento**
- Compatible con **MicroSD hasta 128GB**
(No incluida)
- Fácil de instalar**
No necesita instalación especial



NUEVO ONLOOKER NVR4CVCDCW SISTEMA DE MONITOREO INALÁMBRICO 4 CÁMARAS INALÁMBRICAS INTERIOR / EXTERIOR

TERMINADO Blanco

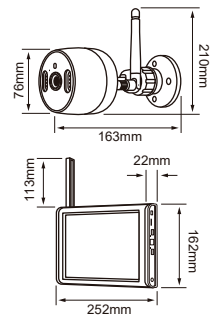
APLICACIÓN Sobreponer

OBSERVACIONES Cámara y pantallas con eliminador
independiente (incluido).

*Requiere cable Ethernet para conexión a red



- Pantalla integrada **3MP**
- Video cámaras sincronizadas
con **luz integrada e**
identificación de personas
- Visión **nocturna**
- Conexión **Wifi y Ethernet**
- Rango de conexión **50m**
- Grabación 24/7**
mediante disco duro 2.5"
(No incluido)



EYESHOT
CAMEXTF5SMVTCW
CÁMARA MONITOREO EXTERIOR
CON LÁMPARA INTEGRADA

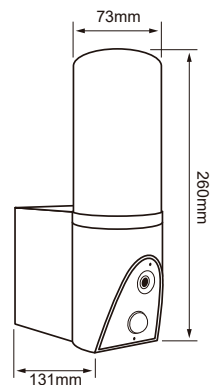


-  Video **HD 1080p**
-  **Movimiento** motorizado
-  **Lámpara** con control independiente y atenuación
-  Detección de **movimiento**
-  Visión **nocturna**
-  Audio **2 vías**

VER VIDEO



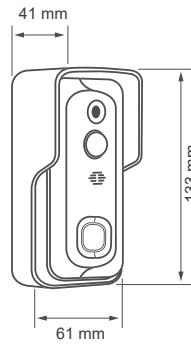
- POTENCIA 20 W
- VOLTAJE 100-240 V
- TERMINADO Blanco
- APLICACIÓN Sobreponer
- TEMP DE LUZ Suave cálida 3 000 K
- VIDA ÚTIL (HORAS) 50 000 h
- ÁNGULO 300°
- IRC 80
- IP 65
- ATENUABLE SI



RECEPTION DBEXT7SVCDTCW CÁMARA / TIMBRE WIFI



Compatible con*:
amazon alexa
firetvstick
*Sólo modelos con pantalla



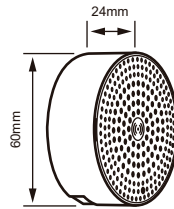
TERMINADO Gris y Negro
APLICACIÓN Muro
OBSERVACIONES Incluye Batería Recargable 3.6 V 5200 mAh Lithium x 2
*No incluye cable para carga USB. Se recomienda comprar cable para carga USB de acuerdo a la distancia de la fuente de luz más cercana.



EXTERIOR

- Intercomunicador** en tu smartphone
- Video HD 1080p**
- Funciona con **Baterías**
- Visión nocturna**
- 140° ángulo de visión**
- Audio 2 vías**
- Detección de movimiento**
- Compatible con MicroSD hasta 128GB** (No incluida)
- Fácil de instalar** No necesita cables.

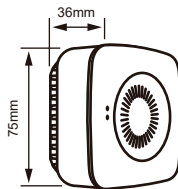
JINGLE JINGUSBVCDTCW CHICHARRA PARA "RECEPTION"



POTENCIA 2.5 W
ALIMENTACIÓN 5 VCD
TERMINADO Blanco
APLICACIÓN Sobreponer
OBSERVACIONES Conexión eléctrica mediante puerto USB

- Alimentación Vía USB**
- Selección de melodías desde App**
- Conexión por radio frecuencia No requiere WiFi**

CHIME JINGMVTWCW CHICHARRA PARA "RECEPTION"



POTENCIA 2.5 W
ALIMENTACIÓN 100-240 V
TERMINADO Blanco
APLICACIÓN Sobreponer
OBSERVACIONES Conexión eléctrica mediante toma tradicional

- Alimentación por clavija**
- Botón selector de melodías físico**
- Selección de melodías desde App**
- Conexión por radio frecuencia No requiere WiFi**

tecnolite[®]
CONNECT



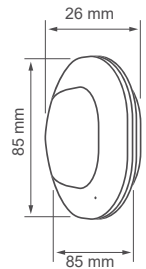
CONFORT

Controla tu espacio y transfórmalo a
tu gusto con un sólo clic.

CHIEF
TRIR02WVCDTCW
 CONTROL DE INFRARROJOS



- Control inteligente **infrarrojo**
- Sustituye el uso de **controles remotos** de equipos electrónicos con su función de aprendizaje
- Cobertura de **360°** y de 7 a 10 m de distancia
- Controla tus aparatos electrónicos **desde la app**



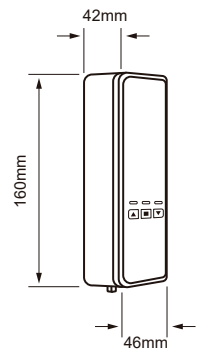
TERMINADO Negro
APLICACIÓN Sobreponer

Compatible con: amazon alexa Google Assistant Siri Shortcuts

SMART SHADES
MP16VCDTCW
 MOTOR PARA PERSIANA




- Compatible con cortinas y persianas con **lazo de cuerda o cadena** de plástico o metal
- Programación de **horarios para abrir y/o cerrar**
- Fijación al muro mediante **autoadhesivo y/o tornillos**
- Control mediante **app**. Elige la dirección de giro
- Soporta hasta **10 kg**
- Fácil de instalar**. No necesita instalación especial



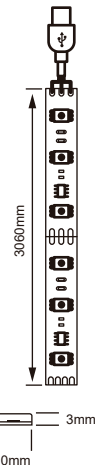
TERMINADO Blanco
APLICACIÓN Sobreponer en muro

Compatible con: amazon alexa Google Assistant Siri Shortcuts

TV SMART STRIP
48ALTVRGBWDCW
 TIRA LED PARA TV CON CONTROLADOR



- Sincroniza tus luces** con tu TV, computadora, etc. mediante HDMI
- Control de luz **desde la app**
- Luces al ritmo** de la música
- Escenas **predeterminadas** y escenas personalizadas
- Incluye **Kit de instalación**
- Incluye **cable HDMI**
- Tamaños de pantalla:** 40" - 90"



POTENCIA 48 W
TERMINADO NEGRO
VIDA ÚTIL (HORAS) 50 000 h
ÁNGULO 180°
INCLUYE Eliminador de corriente
 Cable HDMI
 Controlador de luz
 Kit de instalación
 Incluye 2 tiras LED RGB

Compatible con: amazon alexa Google Assistant Siri Shortcuts

*Tecnolite se reserva el derecho de modificar la información sin previo aviso y no se hace responsable por errores u omisiones en este documento
 * Lámparas y luminarios no aptos para trabajo de voltaje constante en niveles superiores o inferiores marcados en el producto.

tecnolite[®]
CONNECT



ENERGÍA Y CONTROL

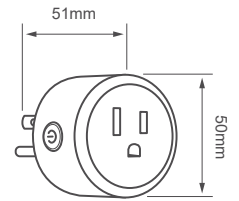
Reinventa tus electrodomésticos,
hazlos inteligentes y toma el control
desde donde estés.

JOINT
SPJ11MVBTCW
 CLAVIJA INTERIOR



TERMINADO Blanco
APLICACIÓN Sobreponer
OBSERVACIONES Carga Máxima 2000 W
 ó 10 A

- Compatible con control por voz **Alexa, Google y atajos Siri**
- Contacto **inteligente**
- Automatización del **Hogar** sin tener que sustituir tus **aparatos eléctricos**
- Encendido/Apagado remoto por **APP**



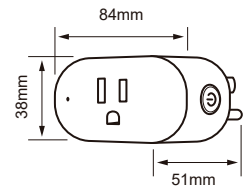
FORCE
SP203MVBTCW
 CLAVIJA INTERIOR



TERMINADO Blanco
APLICACIÓN Sobreponer
OBSERVACIONES Carga Máxima 2000 W
 ó 15 A

Compatible con: amazon alexa Google Assistant Siri Shortcuts

- Medidor de **consumo de energía**
- Diseño plano para colocar **2 piezas por tomacorriente**
- Programación de **escenas**



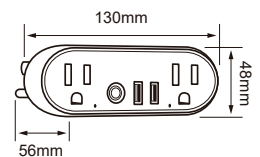
INTENSITY
SPMCJ9MVBNTCW
 CLAVIJA MULTICONTACTO INTERIOR



TERMINADO Blanco
APLICACIÓN Sobreponer
OBSERVACIONES Carga Máxima 2000 W
 ó 15 A
 2 salidas USB 5 VCD a 2.4 A máx.

Compatible con: amazon alexa Google Assistant Siri Shortcuts

- Contacto **inteligente**, doble clavija 4 en 1
- 2 puertos USB integrados
- Programación de **escenas**

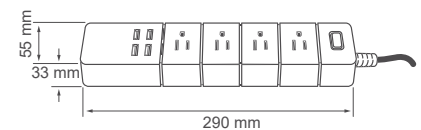


MULTISMART
SMC4AC4USBMVBTCW
 MULTICONTACTO



TERMINADO Blanco
APLICACIÓN Sobreponer
OBSERVACIONES Carga Máxima 2 000 W
 ó 10 A

- Compatible con control por voz **Alexa, Google y atajos Siri**
- Contacto **inteligente**, control independiente para cada enchufe.
- Automatización del **Hogar** sin tener que sustituir tus **aparatos eléctricos**
- Encendido/Apagado remoto por **APP**





VER VIDEO

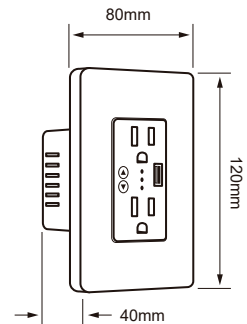
STATIC WSUS2UMVBTCW TOMA CORRIENTE



ALIMENTACIÓN 100 - 240 V
TERMINADO Blanco
APLICACIÓN Empotrado
OBSERVACIONES Carga Máxima 2 500 W
 ó 15 A
 Incluye 1 salidas USB
 5V / 2.1A

Compatible con: amazon alexa Google Assistant Siri Shortcuts

- Contacto **inteligente**, control independiente para cada enchufe y USB
- Programación de **escenas**
- Botón físico de **encendido / apagado** de tomacorrientes

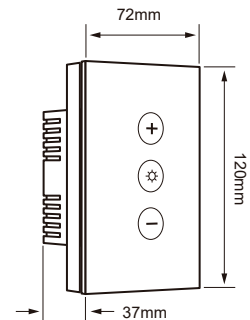


CREATOR IV TDSW1IMVBTCW **TERMINADO** Blanco TDSW1IMVNTCW **TERMINADO** Negro **NUEVO** INTERRUPTOR CON ATENUADOR



APLICACIÓN Empotrado
OBSERVACIONES Carga Máxima 200 W
 ó 10 A
 *Requiere cable neutro

- Compatible con control por voz **Alexa, Google y atajos Siri**
- Sustituye tus **Apagadores comunes**
- Controla 1 circuito **eléctrico diferente**
- Capacidad máxima de carga **200 watts**
- Atenuación por fase (No aplica 0-10V)
***Consulta productos disponibles**
- Requiere **Cable neutro**

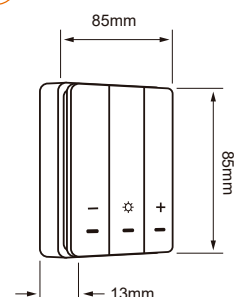


CREATOR IV TDSW1IVCDBTCW **TERMINADO** Blanco TDSW1IVCDNTCW **TERMINADO** Negro INTERRUPTOR CON ATENUADOR INALÁMBRICO PARA CREATOR IV ATENUADOR ESCALERA REMOTO



APLICACIÓN Sobreponer
OBSERVACIONES Incluye baterías
 litio 3v a 225 mAh

- Sincroniza con **Apagadores Creator** Tecnolite Connect
- Inalámbrico** mediante RF433
- Fijación al muro** mediante autoadhesivo y/o tornillos
- Múltiple aplicación **Muro, Cristal o como apagador sobre escritorio**
- Atenua tu iluminación
***Consulta instructivo**
- No necesita cableado** de ningún tipo.








CREATOR I

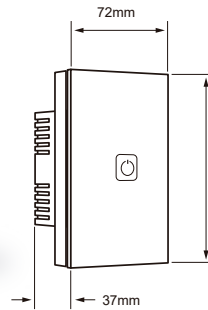
TSWI1MVBTCW TERMINADO Blanco
TSWI1MVNTCW TERMINADO Negro
 INTERRUPTOR DE 1 PUNTO

APLICACIÓN Empotrado

OBSERVACIONES Carga Máxima 700 W
 ó 10 A

*Requiere cable neutro

-  Compatible con control por voz
Alexa, Google y atajos Siri
-  Sustituye tus **Apagadores comunes**
-  Controla 1 circuito **eléctrico diferente**
-  Capacidad máxima de carga **700 watts, 10 A**
-  Requiere **Cable neutro**





**CREATOR I**

TSWI1MVBTCWSN TERMINADO Blanco
TSWI1MVNTCWSN TERMINADO Negro
 INTERRUPTOR DE 1 PUNTO
 SIN CABLE NEUTRO

TERMINADO Blanco

APLICACIÓN Sobreponer

OBSERVACIONES Carga Máxima 700 W
 ó 10 A

-  Compatible con control por voz
Alexa, Google y atajos Siri
-  Sustituye tus **Apagadores comunes**
-  Controla 1 circuito **eléctrico diferente**
-  Capacidad máxima de carga **700 watts, 10 A**





CREATOR II

TSWI2MVBTCWSN TERMINADO Blanco
TSWI2MVNTCWSN TERMINADO Negro
 INTERRUPTOR DE 2 PUNTOS
 SIN CABLE NEUTRO

TERMINADO Blanco

APLICACIÓN Sobreponer

OBSERVACIONES Carga Máxima 700 W x 2
 ó 10 A

-  Compatible con control por voz
Alexa, Google y atajos Siri
-  Sustituye tus **Apagadores comunes**
-  Controla 2 circuitos **eléctricos diferentes**
-  Capacidad máxima de carga **700 watts x 2, 10 A**






CREATOR II

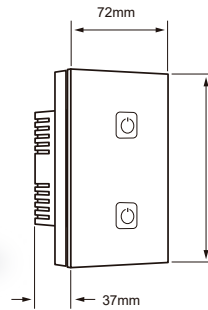
TSWI2MVBTCW TERMINADO Blanco
TSWI2MVNTCW TERMINADO Negro
 INTERRUPTOR DE 2 PUNTOS

APLICACIÓN Empotrado

OBSERVACIONES Carga Máxima 700 W x 2
 ó 10 A

*Requiere cable neutro

-  Compatible con control por voz
Alexa, Google y atajos Siri
-  Sustituye tus **Apagadores comunes**
-  Controla 2 circuitos **eléctricos diferentes**
-  Capacidad máxima de carga **700 watts x 2, 10 A**
-  Requiere **Cable neutro**





**CREATOR III**

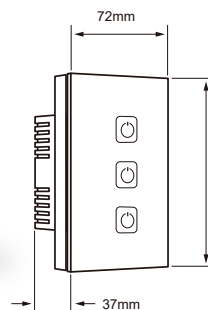
TSWI3MVBTCW TERMINADO Blanco
TSWI3MVNTCW TERMINADO Negro
 INTERRUPTOR DE 3 PUNTOS

APLICACIÓN Empotrado

OBSERVACIONES Carga Máxima 700 W x 3
 ó 10 A

*Requiere cable neutro

-  Compatible con control por voz
Alexa, Google y atajos Siri
-  Sustituye tus **Apagadores comunes**
-  Controla 3 circuitos **eléctricos diferentes**
-  Capacidad máxima de carga **700 watts x 3, 10 A**
-  Requiere **Cable neutro**





**CREATOR III**

TSWI3MVBTCWSN TERMINADO Blanco
TSWI3MVNTCWSN TERMINADO Negro
 INTERRUPTOR DE 3 PUNTOS
 SIN CABLE NEUTRO

TERMINADO Blanco

APLICACIÓN Sobreponer

OBSERVACIONES Carga Máxima 700 W x 3
 ó 10 A

-  Compatible con control por voz
Alexa, Google y atajos Siri
-  Sustituye tus **Apagadores comunes**
-  Controla 3 circuitos **eléctricos diferentes**
-  Capacidad máxima de carga **700 watts x 3, 10 A**

CREATOR I**TSWI1VCDBTCW**
TSWI1VCDNTCW

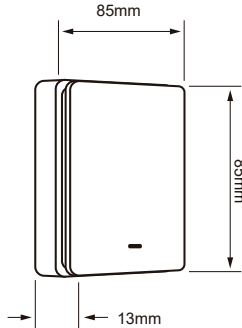
TERMINADO Blanco

TERMINADO Negro

INTERRUPTOR DE 1 PUNTO INALÁMBRICO
PARA CREATOR I

TERMINADO Blanco

APLICACIÓN Sobreponer

*Requiere apagador CREATOR I
para su funcionamiento

-  Sincroniza con **Apagadores Creator** Tecnolite Connect
-  Inalámbrico mediante RF433
-  Requiere batería tipo Botón CR2032 3V (incluida)
-  Fijación al muro mediante autoadhesivo y/o tornillos
-  Multiple aplicación **Muro, Cristal o como apagador sobre escritorio**
-  **No necesita cableado** de ningún tipo.

CREATOR II**TSWI2VCDBTCW**
TSWI2VCDNTCW

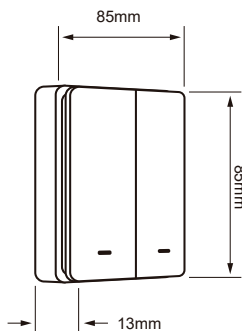
TERMINADO Blanco

TERMINADO Negro

INTERRUPTOR DE 2 PUNTOS INALÁMBRICO
PARA CREATOR II

TERMINADO Blanco

APLICACIÓN Sobreponer

*Requiere apagador CREATOR II
para su funcionamiento

-  Sincroniza con **Apagadores Creator** Tecnolite Connect
-  Inalámbrico mediante RF433
-  Requiere batería tipo Botón CR2032 3V (incluida)
-  Fijación al muro mediante autoadhesivo y/o tornillos
-  Multiple aplicación **Muro, Cristal o como apagador sobre escritorio**
-  **No necesita cableado** de ningún tipo.

CREATOR III**TSWI3VCDBTCW**
TSWI3VCDNTCW

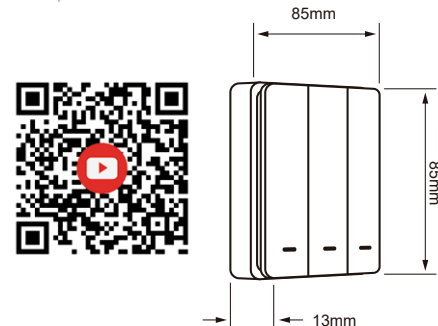
TERMINADO Blanco

TERMINADO Negro

INTERRUPTOR DE 3 PUNTOS INALÁMBRICO
PARA CREATOR III

TERMINADO Blanco

APLICACIÓN Sobreponer

*Requiere apagador CREATOR III
para su funcionamiento








-  Sincroniza con **Apagadores Creator** Tecnolite Connect
-  Inalámbrico mediante RF433
-  Requiere batería tipo Botón CR2032 3V (incluida)
-  Fijación al muro mediante autoadhesivo y/o tornillos
-  Multiple aplicación **Muro, Cristal o como apagador sobre escritorio**
-  **No necesita cableado** de ningún tipo.



ILUMINACIÓN

Ilumina tu espacio con la amplia gama de **LUMINARIOS INTELIGENTES**.

BENEFICIOS DE ILUMINACIÓN CONNECT:

-  Encendido y apagado **remoto**
-  Control de **intensidad de luz** por medio de aplicación
-  64mil tonos de **blancos**
-  Atenuable / Dimerizable
-  Configura horarios para **automatizar tu iluminación**
-  **Sin modificar** tu instalación eléctrica
-  Conexión red inalámbrica **WiFi**



Compatible con:

-  amazon alexa
-  Google Assistant
-  Siri Shortcuts

BEAM SMART
5GU10LEDV35TCW



POTENCIA 5 W
TIPO DE LÁMPARA LED
FLUJO LUMINOSO 410 lm
IRC 80
VIDA ÚTIL (HORAS) 15 000 h
ÁNGULO 45 °
BASE GU10
TIPO DE BULBO MR
DISTRIBUCIÓN DE LUZ Direccional
OBSERVACIONES Atenuable / Dimerizable por medio de la aplicación
DIMENSIÓN DE PRODUCTO 50 x 54 mm

FLASH SMART
5MR16LEDV35TCW



POTENCIA 5 W
TIPO DE LÁMPARA LED
FLUJO LUMINOSO 410 lm
IRC 80
VIDA ÚTIL (HORAS) 15 000 h
ÁNGULO 45 °
BASE GX5.3
TIPO DE BULBO MR
DISTRIBUCIÓN DE LUZ Direccional
OBSERVACIONES Atenuable / Dimerizable por medio de la aplicación
DIMENSIÓN DE PRODUCTO 50 x 51 mm

BEAM SMART RGB
5GU10LEDV35TCRWBW BLANCO
5GU10LEDV35TCRBNW NEGRO




POTENCIA 5 W
TIPO DE LÁMPARA LED
FLUJO LUMINOSO 400 lm
IRC 80
VIDA ÚTIL (HORAS) 25 000 h
ÁNGULO 105 °
BASE GU10
TIPO DE BULBO MR
DISTRIBUCIÓN DE LUZ Direccional
OBSERVACIONES Atenuable / Dimerizable por medio de la aplicación
DIMENSIÓN DE PRODUCTO 50 x 57 mm

FLASH SMART RGB
5MR16LEDV35TCRWBW BLANCO
5MR16LEDV35TCRBNW NEGRO



POTENCIA 5 W
TIPO DE LÁMPARA LED
FLUJO LUMINOSO 400 lm
IRC 80
VIDA ÚTIL (HORAS) 25 000 h
ÁNGULO 105 °
BASE GX5.3
TIPO DE BULBO MR
DISTRIBUCIÓN DE LUZ Direccional
OBSERVACIONES Atenuable / Dimerizable por medio de la aplicación
DIMENSIÓN DE PRODUCTO 50 x 48 mm



EL CONTROL
EN MIS MANOS

GLOW SMART 7A19LEDV200TCW

CCT



POTENCIA 7 W
TIPO DE LÁMPARA LED
FLUJO LUMINOSO 800 lm
IRC 80
VIDA ÚTIL (HORAS) 15 000 h
ÁNGULO 200 °
BASE E27
TIPO DE BULBO A
DISTRIBUCIÓN DE LUZ Omnidireccional
OBSERVACIONES Atenuable / Dimerizable por medio de la aplicación

DIMENSIÓN DE PRODUCTO 60 x 116 mm



COLORS SMART 8A19LEDV200TCRGBW

RGB



POTENCIA 8 W
TIPO DE LÁMPARA LED
FLUJO LUMINOSO 800 lm
IRC 80
VIDA ÚTIL (HORAS) 15 000 h
ÁNGULO 200 °
BASE E27
TIPO DE BULBO A
DISTRIBUCIÓN DE LUZ Omnidireccional
OBSERVACIONES Atenuable / Dimerizable por medio de la aplicación

DIMENSIÓN DE PRODUCTO 60 x 116 mm



GLARE SMART T 5A19LEDFV200TCW

CCT



POTENCIA 5.5 W
TIPO DE LÁMPARA LED
FLUJO LUMINOSO 800 lm
IRC 80
VIDA ÚTIL (HORAS) 15 000 h
ÁNGULO 360 °
BASE E27
TIPO DE BULBO A
DISTRIBUCIÓN DE LUZ Omnidireccional
OBSERVACIONES Atenuable / Dimerizable por medio de la aplicación

DIMENSIÓN DE PRODUCTO 60 x 103 mm



GLARE SMART F 5A19LEDFFV200TCW

CCT

POTENCIA 5.5 W
TIPO DE LÁMPARA LED
FLUJO LUMINOSO 720 lm
IRC 80
VIDA ÚTIL (HORAS) 15 000 h
ÁNGULO 360 °
BASE E27
TIPO DE BULBO A
DISTRIBUCIÓN DE LUZ Omnidireccional
OBSERVACIONES Atenuable / Dimerizable por medio de la aplicación

DIMENSIÓN DE PRODUCTO 60 x 103 mm



LUSTER SMART T 5E1C27LEDFV200TCW

CCT

POTENCIA 5.5 W
TIPO DE LÁMPARA LED
FLUJO LUMINOSO 750 lm
IRC 80
VIDA ÚTIL (HORAS) 25 000 h
ÁNGULO 360 °
BASE E27
TIPO DE BULBO BA
DISTRIBUCIÓN DE LUZ Omnidireccional
OBSERVACIONES Atenuable / Dimerizable por medio de la aplicación

DIMENSIÓN DE PRODUCTO 35 x 90 mm



LUSTER SMART F 5E1C27LEDFFV200TCW

CCT

POTENCIA 5.5 W
TIPO DE LÁMPARA LED
FLUJO LUMINOSO 750 lm
IRC 80
VIDA ÚTIL (HORAS) 25 000 h
ÁNGULO 360 °
BASE E27
TIPO DE BULBO BA
DISTRIBUCIÓN DE LUZ Omnidireccional
OBSERVACIONES Atenuable / Dimerizable por medio de la aplicación

DIMENSIÓN DE PRODUCTO 35 x 90 mm



BRIGHT SMART T 5FFE27LEDFV200TCW

CCT

POTENCIA 5.5 W
TIPO DE LÁMPARA LED
FLUJO LUMINOSO 750 lm
IRC 80
VIDA ÚTIL (HORAS) 25 000 h
ÁNGULO 360 °
BASE E27
TIPO DE BULBO CA
DISTRIBUCIÓN DE LUZ Omnidireccional
OBSERVACIONES Atenuable / Dimerizable por medio de la aplicación

DIMENSIÓN DE PRODUCTO 35 x 103 mm



BRIGHT SMART F 5FFE27LEDFFV200TCW

CCT

POTENCIA 5.5 W
TIPO DE LÁMPARA LED
FLUJO LUMINOSO 700 lm
IRC 80
VIDA ÚTIL (HORAS) 25 000 h
ÁNGULO 360 °
BASE E27
TIPO DE BULBO CA
DISTRIBUCIÓN DE LUZ Omnidireccional
OBSERVACIONES Atenuable / Dimerizable por medio de la aplicación

DIMENSIÓN DE PRODUCTO 35 x 103 mm



GLOBE SMART RGB 4G25LEDFCRGB360TCW

 RGB  2 700 K

POTENCIA 4,5 W
TIPO DE LÁMPARA LED
FLUJO LUMINOSO 350 lm
IRC 80
VIDA ÚTIL (HORAS) 15 000 h
ÁNGULO 360 °
BASE E27
TIPO DE BULBO G25
DISTRIBUCIÓN DE LUZ Omnidireccional
OBSERVACIONES Atenuable / Dimerizable por medio de la aplicación

DIMENSIÓN DE PRODUCTO 80 x 120 mm



GLOBE SMART T 5G25LEDF360TCW

 CCT

POTENCIA 5,5 W
TIPO DE LÁMPARA LED
FLUJO LUMINOSO 800 lm
IRC 80
VIDA ÚTIL (HORAS) 15 000 h
ÁNGULO 360 °
BASE E27
TIPO DE BULBO G25
DISTRIBUCIÓN DE LUZ Omnidireccional
OBSERVACIONES Atenuable / Dimerizable por medio de la aplicación

DIMENSIÓN DE PRODUCTO 80 x 120 mm



BULB SMART RGB 4ST64LEDFCRGB360TC

 RGB  2 700 K

POTENCIA 4 W
TIPO DE LÁMPARA LED
FLUJO LUMINOSO 350 lm
IRC 80
VIDA ÚTIL (HORAS) 15 000 h
ÁNGULO 360 °
BASE E27
TIPO DE BULBO ST19
DISTRIBUCIÓN DE LUZ Omnidireccional
OBSERVACIONES Atenuable / Dimerizable por medio de la aplicación

DIMENSIÓN DE PRODUCTO 58 x 125 mm



BULB SMART T 5ST64LEDF360TCW

 CCT

POTENCIA 5,5 W
TIPO DE LÁMPARA LED
FLUJO LUMINOSO 800 lm
IRC 80
VIDA ÚTIL (HORAS) 15 000 h
ÁNGULO 360 °
BASE E27
TIPO DE BULBO ST19
DISTRIBUCIÓN DE LUZ Omnidireccional
OBSERVACIONES Atenuable / Dimerizable por medio de la aplicación

DIMENSIÓN DE PRODUCTO 58 x 125 mm



GLOBE SMART A 5G25LEDF360TCW

 CCT

POTENCIA 4 W
TIPO DE LÁMPARA LED
FLUJO LUMINOSO 350 lm
IRC 80
VIDA ÚTIL (HORAS) 15 000 h
ÁNGULO 360 °
BASE E27
TIPO DE BULBO G25
DISTRIBUCIÓN DE LUZ Omnidireccional
OBSERVACIONES Atenuable / Dimerizable por medio de la aplicación

DIMENSIÓN DE PRODUCTO 80 x 120 mm

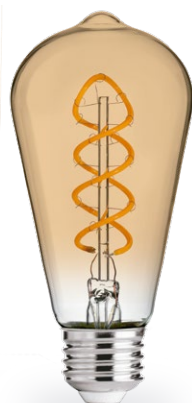


NUEVO LHB COLORS SMART 20LHBLEDMVTCRGCBW

 RGB  CCT

POTENCIA 5,5 W
TIPO DE LÁMPARA LED
FLUJO LUMINOSO 800 lm
IRC 80
VIDA ÚTIL (HORAS) 25 000 h
ÁNGULO 360 °
BASE E27
TIPO DE BULBO ST19
DISTRIBUCIÓN DE LUZ Omnidireccional
OBSERVACIONES Atenuable / Dimerizable por medio de la aplicación

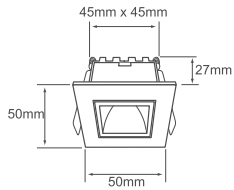
DIMENSIÓN DE PRODUCTO 58 x 125 mm



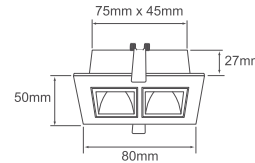
POTENCIA 20 W
TIPO DE LÁMPARA LED
FLUJO LUMINOSO 1 800 lm
IRC 80
VIDA ÚTIL (HORAS) 15 000 h
ÁNGULO 180 °
BASE E27
TIPO DE BULBO T
DISTRIBUCIÓN DE LUZ Omnidireccional
OBSERVACIONES Atenuable / Dimerizable por medio de la aplicación

DIMENSIÓN DE PRODUCTO 100 x 176 mm

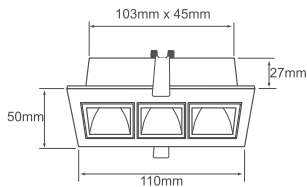


LUCIDA I SMART**3YDLED3161MVBTCW**
Blanco**3YDLED3161MVNTCW**
Negro CCT

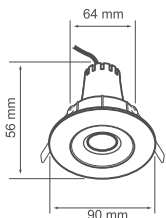
FLUJO LUMINOSO 115 lm
IRC 80
VIDA ÚTIL (HORAS) 30 000 h
ÁNGULO 34 °
OBSERVACIONES Incluye LED 3 W y DRIVER,
Atenuable/Dimerizable por medio
de la aplicación

LUCIDA II SMART**6YDLED3162MVBTCW**
Blanco**6YDLED3162MVNTCW**
Negro CCT

FLUJO LUMINOSO 235 lm
IRC 80
VIDA ÚTIL (HORAS) 30 000 h
ÁNGULO 34 °
OBSERVACIONES Incluye LED 6 W y DRIVER,
Atenuable/Dimerizable por medio
de la aplicación

LUCIDA III SMART**7YDLED3163MVBTCW**
Blanco**7YDLED3163MVNTCW**
Negro CCT

FLUJO LUMINOSO 305 lm
IRC 80
VIDA ÚTIL (HORAS) 30 000 h
ÁNGULO 34 °
OBSERVACIONES Incluye LED 7 W y DRIVER,
Atenuable/Dimerizable por medio
de la aplicación

NAOS I SMART**5YDLED154MVBTCW** CCT

TERMINADO Blanco
FLUJO LUMINOSO 350 lm
IRC 80
VIDA ÚTIL (HORAS) 25 000 h
ÁNGULO 68 °
OBSERVACIONES Incluye LED 5 W y DRIVER,
Atenuable/Dimerizable por medio
de la aplicación



NOVA SMART**09YDLED432MVBTCW**

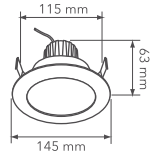
Blanco

**09YDLED432MVNTCW**

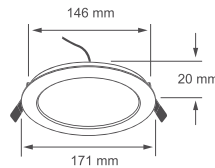
Negro



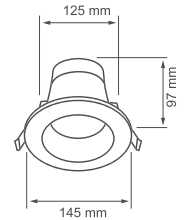
FLUJO LUMINOSO 800 lm
IRC 80
VIDA ÚTIL (HORAS) 25 000 h
ÁNGULO 100°
OBSERVACIONES Incluye LED 9 W y DRIVER
 Atenuable/Dimerizable por medio
 de la aplicación

**BUCARAMANGA VII SMART**
12YDLED430MVBTCW

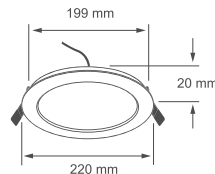
TERMINADO Blanco
FLUJO LUMINOSO 840 lm
IRC 80
VIDA ÚTIL (HORAS) 25 000 h
ÁNGULO 120°
OBSERVACIONES Incluye LED 12 W y DRIVER,
 Atenuable / Dimerizable por
 medio de la aplicación

**ATIK II SMART**
13YDLED011MVBTCW


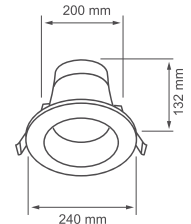
TERMINADO Blanco
FLUJO LUMINOSO 910 lm / 1 100 lm
IRC 80
VIDA ÚTIL (HORAS) 30 000 h
ÁNGULO 90°
OBSERVACIONES Incluye LED 13 W y DRIVER,
 Atenuable / Dimerizable por
 medio de la aplicación

**BUCARAMANGA VIII SMART**
18YDLED430MVBTCW

TERMINADO Blanco
FLUJO LUMINOSO 1 350 lm
IRC 80
VIDA ÚTIL (HORAS) 25 000 h
ÁNGULO 120°
OBSERVACIONES Incluye LED 18 W y DRIVER,
 Atenuable / Dimerizable por
 medio de la aplicación

**ATIK III SMART**
20YDLED013MVBTCW

TERMINADO Blanco
FLUJO LUMINOSO 1 400 lm / 1 700 lm
IRC 80
VIDA ÚTIL (HORAS) 30 000 h
ÁNGULO 90°
OBSERVACIONES Incluye LED 20 W y DRIVER,
 Atenuable / Dimerizable por
 medio de la aplicación



HALLEY SMART
7YSNLED012MVBTCW

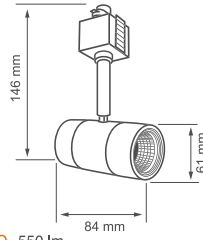
CCT RGB

Blanco



7YSNLED012MVNTCW

Negro



FLUJO LUMINOSO 550 lm
IRC 80
VIDA ÚTIL (HORAS) 25 000 h
ÁNGULO 40 °
OBSERVACIONES Incluye LED 7 W y DRIVER, Atenuable / Dimerizable por medio de la aplicación

RIELES SUGERIDOS: (DISPONIBLES)

- YS-100/B
- YS-100/N
- YS-100/S
- YS-200/B
- YS-200/N
- YS-200/S

VER PAG. 85

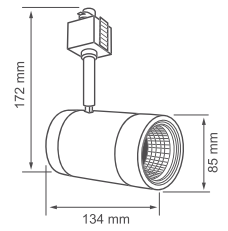
HALLEY I SMART
14YSNLED013MVBTCW

CCT RGB

Blanco

14YSNLED013MVNTCW

Negro



FLUJO LUMINOSO 1 100 lm
IRC 80
VIDA ÚTIL (HORAS) 25 000 h
ÁNGULO 40 °
OBSERVACIONES Incluye LED 14 W y DRIVER, Atenuable / Dimerizable por medio de la aplicación

RIELES SUGERIDOS: (DISPONIBLES)

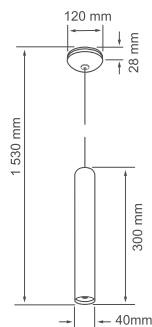
- YS-100/B
- YS-100/N
- YS-100/S
- YS-200/B
- YS-200/N
- YS-200/S

VER PAG. 85

EPSILON SMART
3CTLLED152MVBTCW

CCT

Blanco



FLUJO LUMINOSO 210 lm
IRC 80
VIDA ÚTIL (HORAS) 15 000 h
ÁNGULO 10 °
OBSERVACIONES Incluye LED 3 W y DRIVER, Atenuable/Dimerizable por medio de la aplicación

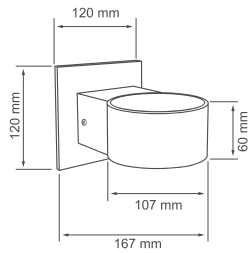


CANCRI SMART
5TLLED407MVNTCW

3 000 K



TERMINADO Negro
FLUJO LUMINOSO 315 lm
IRC 80
VIDA ÚTIL (HORAS) 25 000 h
ÁNGULO 40 °
OBSERVACIONES Incluye LED 5,5 W y DRIVER, Atenuable/Dimerizable por medio de la aplicación

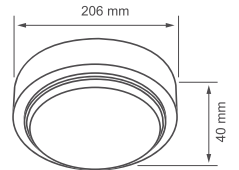


PADANG SMART
10PTLLED1010MVBTCW

CCT



TERMINADO Blanco
FLUJO LUMINOSO 700 lm
IRC 80
VIDA ÚTIL (HORAS) 25 000 h
ÁNGULO 120 °
OBSERVACIONES Incluye LED 10 W y DRIVER, Atenuable / Dimerizable por medio de la aplicación

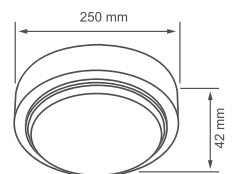


PADANG I SMART
15PTLLED1015MVBTCW

CCT



TERMINADO Blanco
FLUJO LUMINOSO 1 050 lm
IRC 80
VIDA ÚTIL (HORAS) 25 000 h
ÁNGULO 120 °
OBSERVACIONES Incluye LED 15 W y DRIVER, Atenuable / Dimerizable por medio de la aplicación

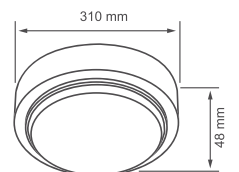


PADANG II SMART
20PTLLED1020MVBTCW

CCT




TERMINADO Blanco
FLUJO LUMINOSO 1 400 lm
IRC 80
VIDA ÚTIL (HORAS) 25 000 h
ÁNGULO 120 °
OBSERVACIONES Incluye LED 20 W y DRIVER, Atenuable / Dimerizable por medio de la aplicación



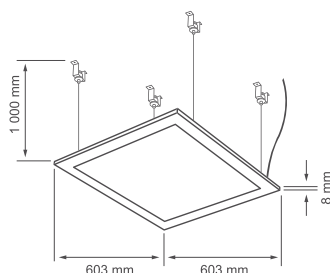
*Tecnolite se reserva el derecho de modificar la información sin previo aviso y no se hace responsable por errores u omisiones en este documento
 * Lámparas y luminarios no aptos para trabajo de voltaje constante en niveles superiores o inferiores marcados en el producto.

DOMUS IV SMART 40PANLEDMVBTCW



- TERMINADO** Blanco
FLUJO LUMINOSO 3 600 lm
IRC 80
VIDA ÚTIL (HORAS) 25 000 h
ÁNGULO 120 °
OBSERVACIONES Incluye LED 40 W y DRIVER, Atenuable / Dimerizable por medio de la aplicación

*Accesorio para suspensión A40PANLEDMVS se vende por separado

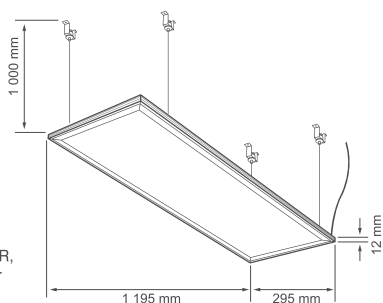


DOMUS II SMART 40PANLEDLMVBTCW



- TERMINADO** Blanco
FLUJO LUMINOSO 3 600 lm
IRC 80
VIDA ÚTIL (HORAS) 25 000 h
ÁNGULO 120 °
OBSERVACIONES Incluye LED 40 W y DRIVER, Atenuable / Dimerizable por medio de la aplicación

*Accesorio para suspensión A40PANLEDLMS se vende por separado





INDOOR SMART STRIP 15TIRLEDRGBWDCITCW

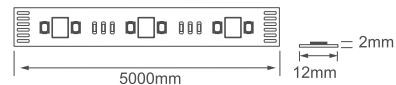
TIRA LED INTERIOR

RGB CCT



POTENCIA 15 W / 3 W por metro
FLUJO LUMINOSO 1 500 lm
IRC 70
VIDA ÚTIL (HORAS) 20 000 h
ÁNGULO 120 °
OBSERVACIONES Incluye eliminador, cambio de colores por aplicación o botón que se encuentra en producto. Incluye accesorio de conexión.

- Contiene 90 LEDs
- Interconexión de hasta 2 tiras
- Sensor de audio (al ritmo de la música)
- Atenuable/Dimerizable por medio de aplicación



*Corte de tira cada 10 cm

OUTDOOR SMART STRIP 15TIRLEDRGBWDCETCW

TIRA LED EXTERIOR

RGB CCT



POTENCIA 15 W / 3 W por metro
FLUJO LUMINOSO 1 500 lm
IRC 70
VIDA ÚTIL (HORAS) 20 000 h
ÁNGULO 120 °
IP 65
OBSERVACIONES Incluye eliminador, cambio de colores por aplicación o botón que se encuentra en producto

*El eliminador de corriente deberá estar protegido contra el agua

- Contiene 90 LEDs
- Interconexión de hasta 2 tiras
- Sensor de audio (al ritmo de la música)
- Atenuable/Dimerizable por medio de aplicación



*Corte de tira cada 10 cm

LIGHT GARLAND SMART
12GRLEDRGBMVNTCW
 GUIRNALDA EXTERIOR



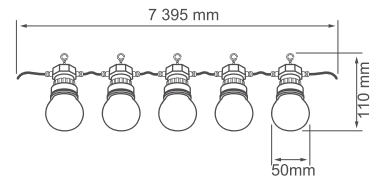
*Espaciado entre fuentes de luz 80cm

- POTENCIA** 12 W
IRC 80
VIDA ÚTIL (HORAS) 20 000 h
ÁNGULO 120 °
IP 44
OBSERVACIONES Incluye eliminador de corriente (100-240 / 12 VCD).

*El eliminador de corriente deberá estar protegido contra el agua



Iluminación rítmica
 Interacción de las luces con el sonido



*Tecnolite se reserva el derecho de modificar la información sin previo aviso y no se hace responsable por errores u omisiones en este documento
 * Lámparas y luminarios no aptos para trabajo de voltaje constante en niveles superiores o inferiores marcados en el producto.



SMART COLOR BEAMS 12HLED59RGBMVNTCW

SERIE REFLECTORES EXTERIOR



*Espaciado entre fuentes de luz 1.5m



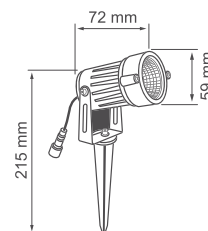
Iluminación rítmica
Interacción de las luces
con el sonido



Control de intensidad de luz
por medio de aplicación



- POTENCIA** 12 W
IRC 80
VIDA ÚTIL (HORAS) 20 000 h
ÁNGULO 120 °
IP 65
- OBSERVACIONES** Incluye eliminador de corriente
(100-240 / 12 VCD).
*El eliminador de corriente deberá
estar protegido contra el agua



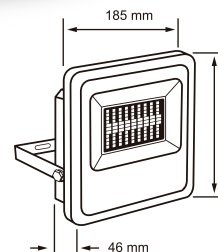
NUEVO

PROYECTOR SMART 20LQLEDMVTTCRGCNW

PROYECTOR EXTERIOR



- POTENCIA** 20 W
IRC 80
VIDA ÚTIL (HORAS) 15 000 h
ÁNGULO 120 °
IP 65
- OBSERVACIONES** Atenuable / Dimerizable por
medio de la aplicación.
Clavija incluida.



*Tecnolite se reserva el derecho de modificar la información sin previo aviso y no se hace responsable por errores u omisiones en este documento.
* Lámparas y luminarios no aptos para trabajo de voltaje constante en niveles superiores o inferiores marcados en el producto.



Conoce nuestro canal



tecnolite[®]
CONNECT

WOW!

EL CONTROL EN TUS MANOS

TECNOLITECONNECT.COM

